AddHome Collection

Tanker om tæpper

Prøv engang at gå på opdagelse i dit hjem. Kig på rummene med nye øjne. Lad blikket vandre hen over gulvene. Og slip så kreativiteten løs.

For hvem siger egentlig, at løse tæpper kun skal ligge under spise- og sofabordet. Hvem har bestemt, at de skal være firkantede. Eller runde. Hvem har begrænset din individualitet til en snæver palet af farver og mønstre. Og hvad skulle forhindre dig i at tænke helt nye tanker om tæpper. I at skabe spændende rum i rummet. Markere særlige spots. Fremhæve dit yndlingshjørne. Understrege en god fornemmelse.
Et godt hjem.

Med Frasters AddHome-kollektion af løse tæpper i naturlig uldfilt gør du gulvet i hvert eneste rum til en kreativ legeplads.
Et kunstnerisk staffeli. Samtidig inviterer du filtens mange skønne egenskaber ind i dit hjem.
Med glæde.

God fornøjelse med brochuren – og måtte inspirationen komme under dig!

fraster

Stuegang

AddHome-kollektionen favner uendelige former og størrelser.

Skal stuen bindes sammen af et rektangulært tæppe, kan du for eksempel vælge mellem en række spændende designs, der alle kan skræddersys i præcis de mål, der passer til din stue.

Og matcher vores standard farvesammensætninger ikke dine ønsker, kan du slippe kreativiteten løs og designe frit fra vores palet af 31 skønne farver.

Du kan selvfølgelig også få dit tæppe i mere afdæmpede kombinationer. Eller ensfarvet. Valget er dit.

Chips

Epicenter


Corner


Plot

Design Horizon

Design Metric

Sofavælger

Filttæpperne fra Fraster er både skære-faste og form-stabile.

Så selvom du lægger et tæppe foran sofaen eller et andet "trafik-eret" sted i boligen, vil det hverken flosse eller vippe op i kanten.

Derfor kan du også roligt give slip på de velkendte for-mer og vælge et anderledes design. Eller et traditionelt. Eller ...

Design Out-of-shape

Ren Nydelse

Uldfilt egner sig utrolig godt under spisebordet. Det giver rummet karakter og varme – og samtidig er tæppet nemt at støvsuge, ligesom du hverken behøver at græde over spildt mælk eller andre flyvske væsker. Uldfilten er nemlig fra naturens hånd vandskyende, så du helt enkelt kan duppe pletten væk med en ren klud.

Design Brick

Design Corner



Design Diamond

Farvefri

Design Diamond giver dit gulv en helt ny dimension. Eller flere. Vælg en af de 12 viste farvekombinationer eller brug malebogen på fraster.dk til at sætte dit personlige præg på rummet.

Arbejdsglæde

Et uldfilttæppe er ikke alene betagende at betragte og behageligt at betræde; det har også en række egenskaber, der gør det særdeles velegnet mange steder i boligen.

For eksempel er filten rigtig god til at absorbere lyd. Du får derfor en bedre akustik. Og arbejdsro.

Design Seastar

Fodpleje

Med uldfilt på gulvet får du aldrig kolde fødder.

Tværtimod er den naturlige uld med til at sprede lune og glæde. Fra top til tå. Og fra morgenens første søvnige trin ud af sengen til dagen går på hæld – og du går i seng.

Design Strips

Og så til det lange ...

Tæpperne i Frasters AddHome kollektion fås i præcis de mål, du ønsker. Vi har nemlig ingen tæpper på lager, men skærer og syr først dit personlige tæppe på vores danske skrædderi, når du bestiller. Derfor kan du også få filttæpper og filtløbere i længder, du normalt må kigge langt efter hos andre tæppeproducenter.



Farve-ideer

Design Cocktail

Rundtosset

På Frasters tæppeskrædderi kan vi skære i alle tænkelige former. Og fordi uldfilt er et meget fast materiale, kan udskæringen ske med en utrolig præcision, der indbyder til at lege med mønstre, farver og stikninger.

Er du til runde former, er uldfilt derfor slet ikke så tosset.

Reflect


Snowball

Metric


Sea weed

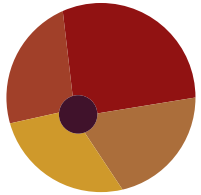
Hotspot


Jellyfish


Soap Bubble

Tornado


Slope

Bowling

Design Reflect

Brick


Sweets


Sweets

Cocktail


Metric


Horizon

Stribevis

Striber på tværs. Striber på langs. Lange, korte, brede, smalle.
Fraster AddHome-kollektion indeholder stribevis af spændende designs. Og du kan frit vælge, om dit nye filttæppe skal være et festfyrværkeri af sprudlende kulører eller en mere afdæmpet sammensætning af blide nuancer.
Eller måske et sted midt imellem?

Design Atom

Frie former

Et velvalgt tæppe i en spændende form kan med fordel bruges til at skabe nye rum i rummet, binde møbler og interiør sammen til små (eller store) hyggekroge, give passive kvadratmeter nyt liv – eller måske lægge grunden til ungernes nye yndlingsspot. Formen er fri. Resten er op til dig.

Design ideer



Magic

Pluralis

Out-of-shape

Atom

Design Eclipse


Slope

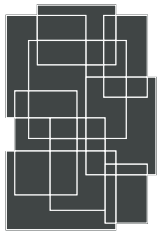
Cubic


Tower

Bulls eye


Reflect

Tornado


Beach


Seastar

Kontrastfyldt

Du kan sagtens få spændende designtæpper uden at slippe hele farvepaletten løs på dine gulve. I en række af vores designs bruger vi i stedet kontraststikninger i ensfarvet uldfilt til at skabe mønsteret. Vælg for eksempel en elegant antracitgrå med hvide stikninger.

Mønsterbryder

Med knivskarpe udskæringer kan du skabe en særlig effekt, hvor gulvet får en fremtræ-dende rolle i mønsteret på dit filttæppe. Kombinerer du de udskårne mønstre med kontraststikninger, alternative former og en af de mange smukke farver fra paletten, kan resultatet blive ganske unikt – og helt jeres eget.



Dalmatin



Flowerpot

Dalmatin

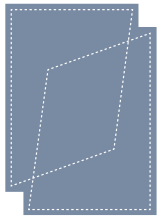

Folded



Dot Dot

Grandma

Design Flowerpot

Kulørfyldt

Farvepaletten hos Fraster indeholder hele 31 smukke farver. De fleste er nænsomt indfarvet under filtproduktionen, mens enkelte har uldens (og fårets) naturlige kulør. Du kan frit udvælge og sammensætte. Du kan sågar få et tæppe, hvor samtlige 31 farver er i spil.
Humørfyldt. Kulørfyldt. Unikt.

Design Zenith

Historien om filt. Kort fortalt

Uldfilt har været fremstillet i flere tusinde år. Et af de ældste fund af filtgenstande er således fra omkring 500 f.Kr. og stammer fra nogle fyrstegrave i det sydlige Sibirien. Måden, man fremstiller uldfilt på, har til gengæld stort set ikke ændret sig siden. Det handler stadig i grove træk om at klippe et får, karte ulden, fugte den med varmt vand og bearbejde den godt og grundigt, indtil uldfibrene har filtret sig sammen til en tæt masse. (Hvis du nogensinde har prøvet at vaske en uldtrøje ved 60 grader, ved du, hvad vi taler om).

Sådan vedligeholder du dit filttæppe
Støvsug dit filttæppe ofte – så undgår du, at snavs bider sig fast, og at sandkorn og lignende giver slid på filten. Korte uldfibre i filten kan over tid blive til overskudsuld og give en ulden overflade. Det problem klarer en grundig støvsugning også nemt og effektivt.

Spilder du på tæppet, bør du fjerne pletten med det samme, så den ikke får lov til at tørre ind. Dup først med en ren klud. Sprøjt derefter pletten med lunkent vand, evt. med en mild sæbeopløsning. Dup herefter igen med en ren klud. Gentag om nødvendigt. Det er vigtigt, at du dupper pletten frem for at gnide på den fugtige filt, da det kan give et uønsket resultat.

Ved særligt genstridige pletter anbefaler vi, at du benytter et tørrensemiddel eller får tæppet renset på et professionelt renseri.